



ФЕДЕРАЛЬНАЯ СЛУЖБА
ГОСУДАРСТВЕННОЙ СТАТИСТИКИ

О просроченной задолженности по заработной плате в Кузбассе



на 1 декабря 2022 года



ФЕДЕРАЛЬНАЯ СЛУЖБА
ГОСУДАРСТВЕННОЙ СТАТИСТИКИ

О просроченной задолженности по заработной плате в Кузбассе

на 1 декабря 2022 года

- 01 Структура и динамика просроченной задолженности по заработной плате
- 02 Просроченная задолженность по заработной плате в среднем на одного работника
- 03 Просроченная задолженность по заработной плате по видам экономической деятельности
- 04 Структура просроченной задолженности по заработной плате по видам экономической деятельности
- 05 Численность работников, перед которыми организация имеет просроченную задолженность по видам экономической деятельности
- 06 Просроченная задолженность по заработной плате по муниципальным образованиям
- 07 Просроченная задолженность по заработной плате по регионам Сибирского федерального округа





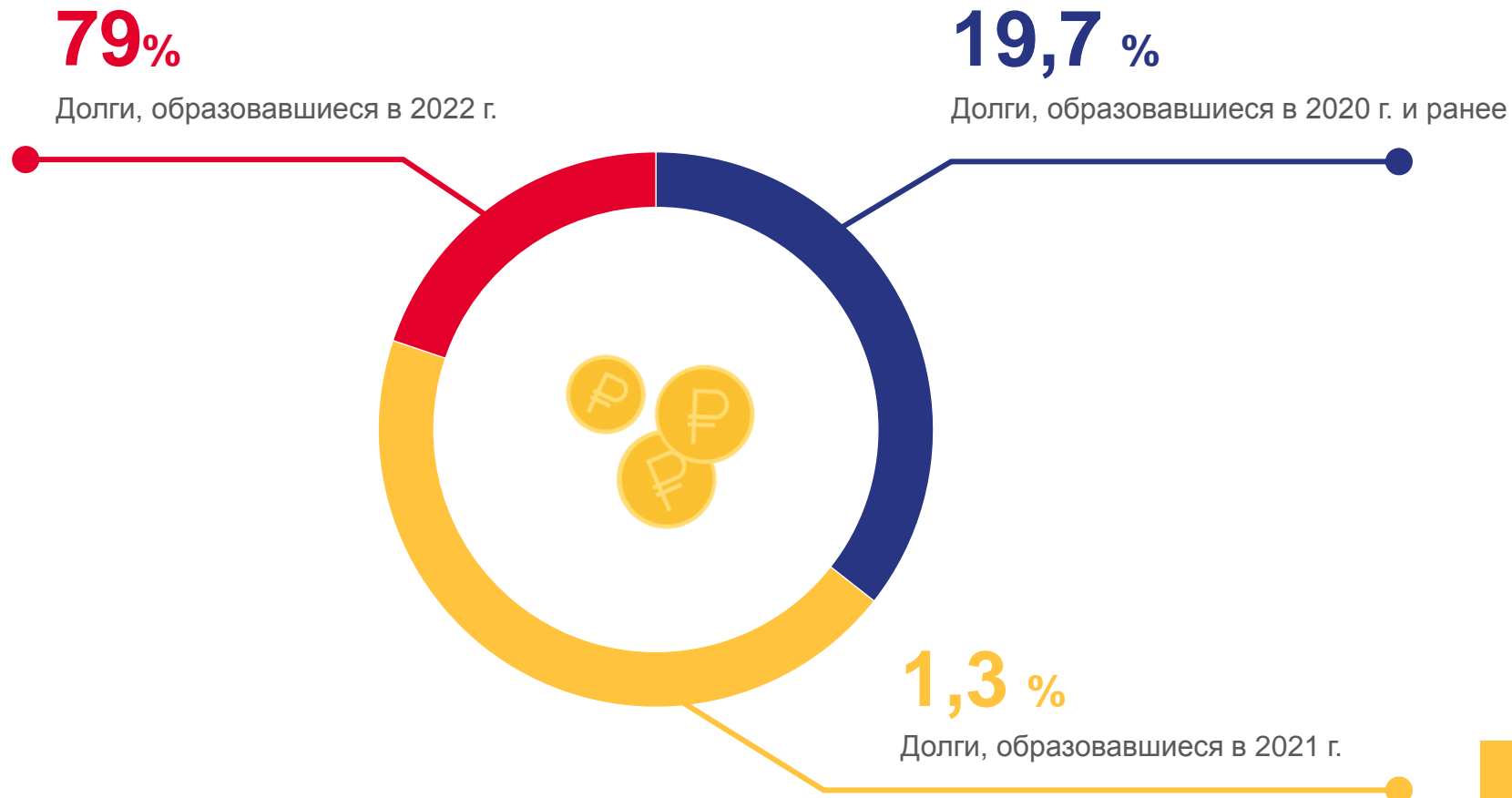
СТРУКТУРА ПРОСРОЧЕННОЙ ЗАДОЛЖЕННОСТИ ПО ЗАРАБОТНОЙ ПЛАТЕ

на 1 декабря 2022г.

Просроченная
задолженность
по заработной плате
20,6 млн рублей

По сравнению
с 1 декабря 2021 г.

в **4,4** раза





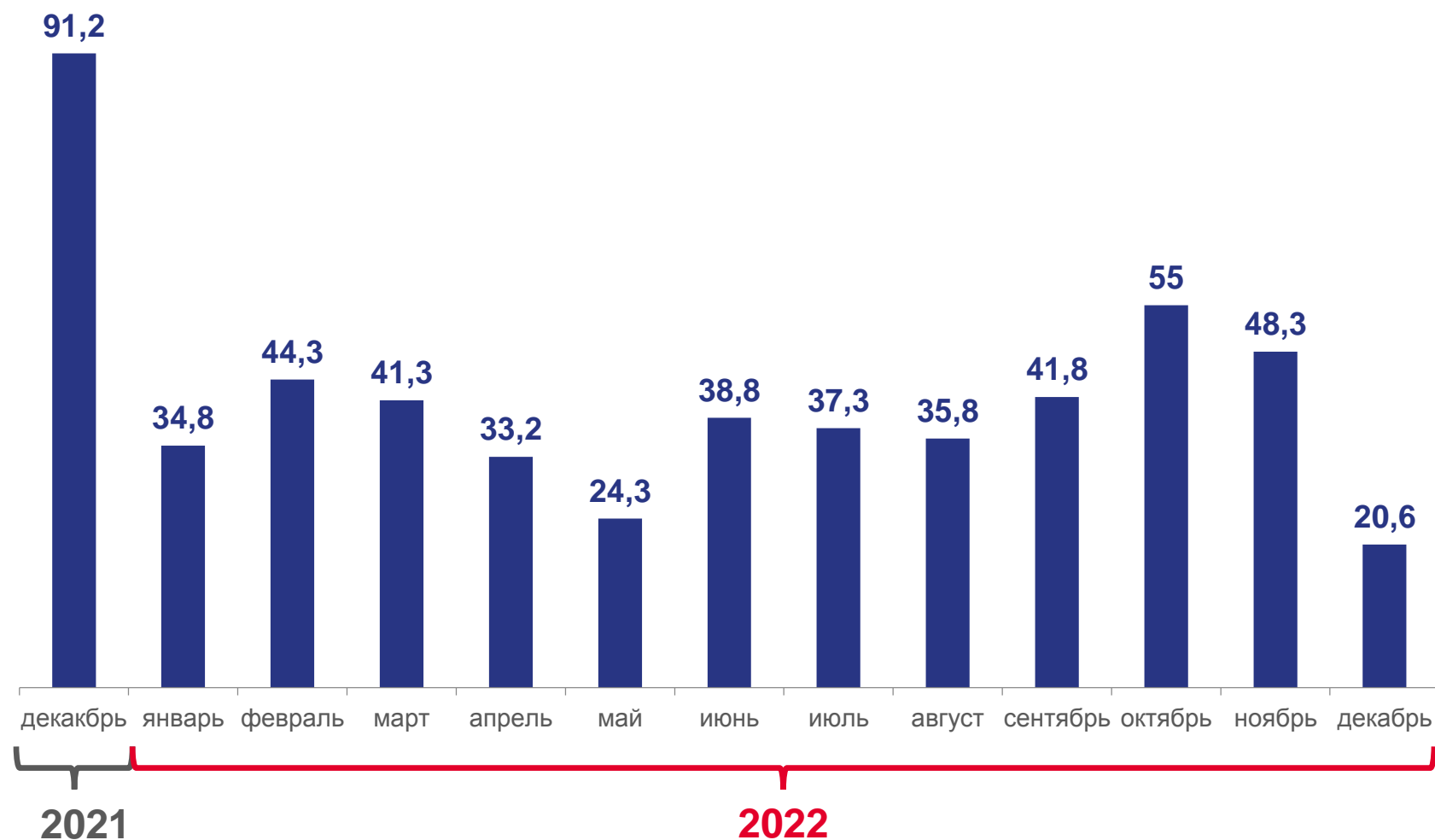
ДИНАМИКА ПРОСРОЧЕННОЙ ЗАДОЛЖЕННОСТИ ПО ЗАРАБОТНОЙ ПЛАТЕ

на 1 декабря 2022г. , млн рублей

20,6 млн рублей



из-за отсутствия
собственных
средств



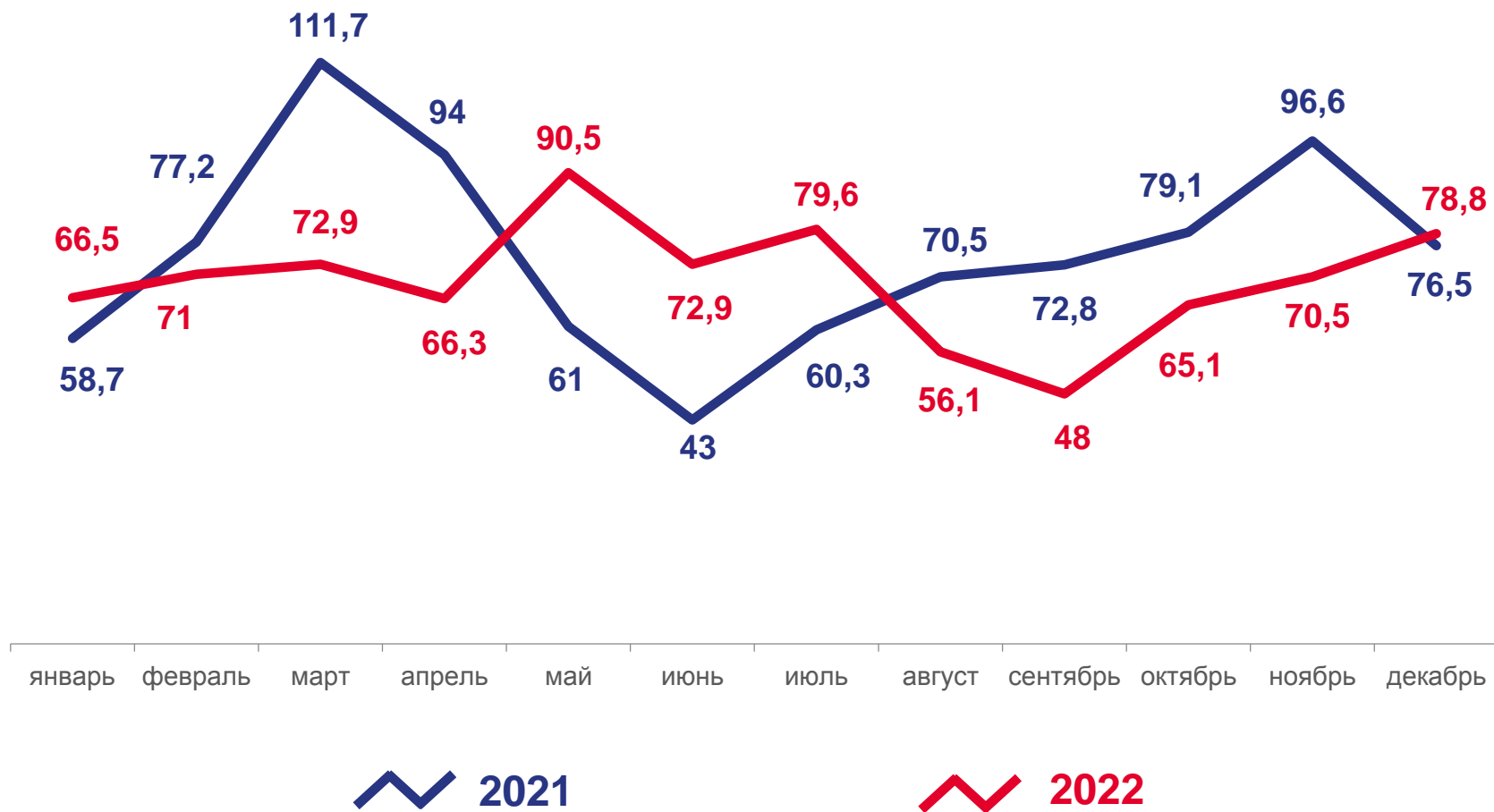


ПРОСРОЧЕННАЯ ЗАДОЛЖЕННОСТЬ ПО ЗАРАБОТНОЙ ПЛАТЕ В СРЕДНЕМ НА ОДНОГО РАБОТНИКА

на 1 декабря 2022г., тыс. рублей

В среднем на одного
работника

78,8 тыс. рублей





ПРОСРОЧЕННАЯ ЗАДОЛЖЕННОСТЬ ПО ЗАРАБОТНОЙ ПЛАТЕ

по видам экономической деятельности на 1 декабря, тыс. рублей



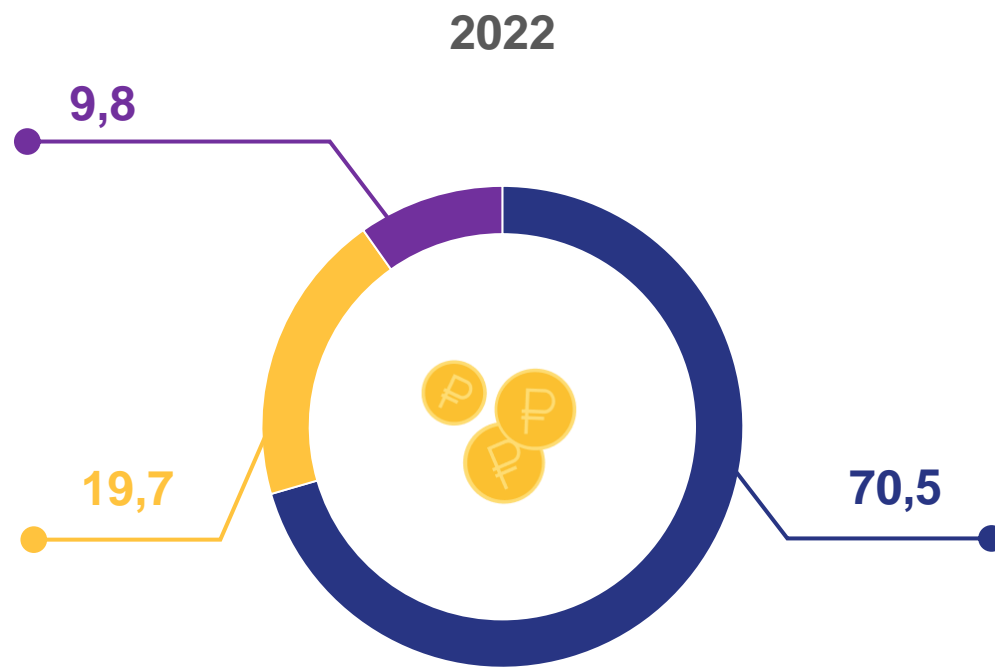
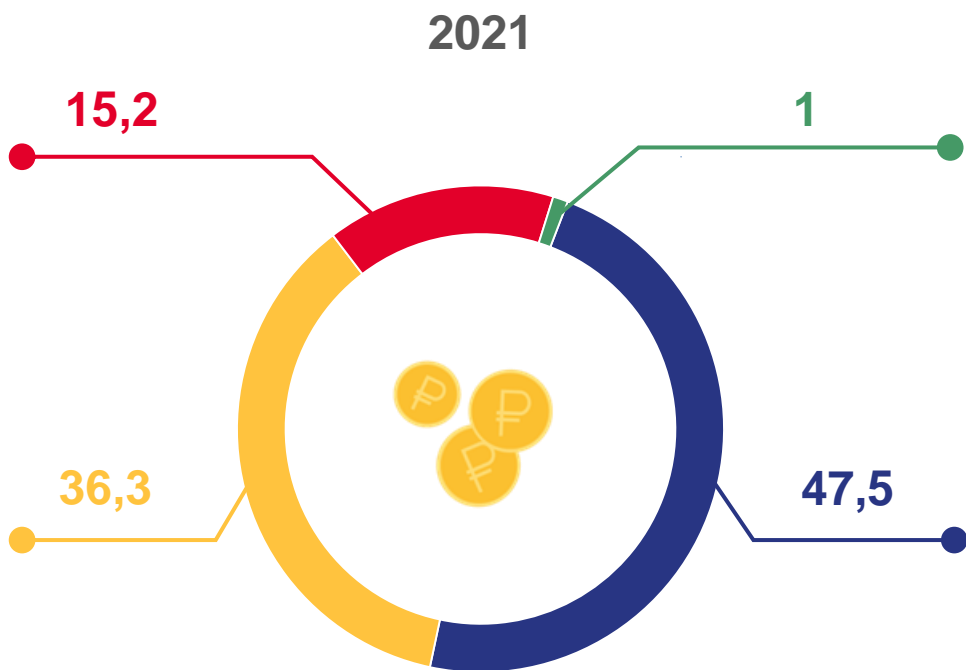
Наблюдению подлежат организации, не относящиеся к субъектам малого предпринимательства, всех видов экономической деятельности за исключением: торговли оптовой и розничной; ремонта автотранспортных средств и мотоциклов (G), связи (53), деятельности гостиниц и предприятий общественного питания (I), деятельности в области информации и связи (кроме кодов 59.1 и 60), деятельности финансовой и страховой (K), деятельности профессиональной, научной и технической (M, кроме кода 72), деятельности административной и сопутствующих дополнительных услуг (N), государственного управления и обеспечения военной безопасности; социального обеспечения (O), деятельности в области спорта (93.1), предоставления прочих видов услуг (S).





СТРУКТУРА ПРОСРОЧЕННОЙ ЗАДОЛЖЕННОСТИ ПО ЗАРАБОТНОЙ ПЛАТЕ

по видам экономической деятельности на 1 декабря, %



● добыча полезных ископаемых

● обрабатывающие производства

● строительство

● образование

● водоснабжение; водоотведение, организация сбора и утилизации отходов, деятельность по ликвидации загрязнений





ЧИСЛЕННОСТЬ РАБОТНИКОВ, ПЕРЕД КОТОРЫМИ ОРГАНИЗАЦИЯ ИМЕЕТ ПРОСРОЧЕННУЮ ЗАДОЛЖЕННОСТЬ

по видам экономической деятельности на 1 декабря 2022г., %

Численность
работников

261

человек

По сравнению
с 1 декабря 2021 г.

в **4,6** раза



Добыча полезных ископаемых

49 %



Обрабатывающие производства

26,5 %



Водоснабжение; водоотведение, организация сбора и утилизации отходов, деятельность по ликвидации загрязнений

24,5%

Наблюдению подлежат организации, не относящиеся к субъектам малого предпринимательства, всех видов экономической деятельности за исключением: торговли оптовой и розничной; ремонта автотранспортных средств и мотоциклов (G), связи (53), деятельности гостиниц и предприятий общественного питания (I), деятельности в области информации и связи (кроме кодов 59.1 и 60), деятельности финансовой и страховой (K), деятельности профессиональной, научной и технической (M, кроме кода 72), деятельности административной и сопутствующих дополнительных услуг (N), государственного управления и обеспечения военной безопасности; социального обеспечения (O), деятельности в области спорта (93.1), предоставления прочих видов услуг (S).



ПРОСРОЧЕННАЯ ЗАДОЛЖЕННОСТЬ ПО ЗАРАБОТНОЙ ПЛАТЕ ПО МУНИЦИПАЛЬНЫМ ОБРАЗОВАНИЯМ

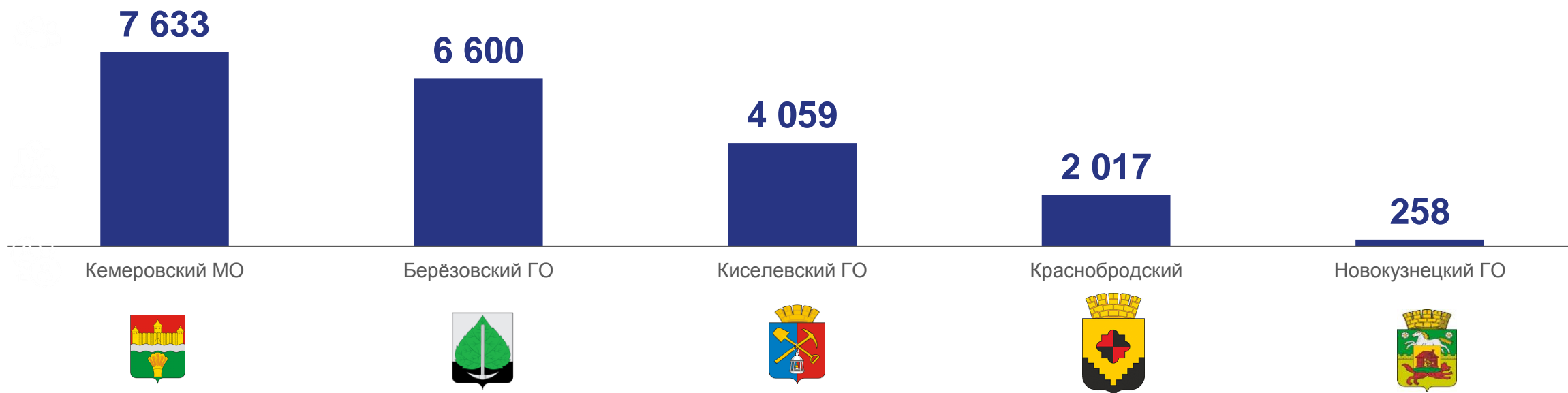
на 1 декабря 2021г., тысяч рублей





ПРОСРОЧЕННАЯ ЗАДОЛЖЕННОСТЬ ПО ЗАРАБОТНОЙ ПЛАТЕ ПО МУНИЦИПАЛЬНЫМ ОБРАЗОВАНИЯМ

на 1 декабря 2022г., тысяч рублей





ПРОСРОЧЕННАЯ ЗАДОЛЖЕННОСТЬ ПО ЗАРАБОТНОЙ ПЛАТЕ

по регионам Сибирского федерального округа на 1 декабря, млн рублей

Кемеровская область – Кузбасс



20,6

91,2

Алтайский край



7,5

10,2

Иркутская область



3,1

7,2

Красноярский край



49,5

46,4

Новосибирская область



15,7

20,8

Омская область



8,1

7,8

Республика Тыва



4,9

Томская область



24,6

4

2021

2022

